



Средствата на Фонда се инвестират предимно в дългови ценни книжа, деноминирани в евро (дългосрочни и средносрочни държавни ценни книжа, общински облигации, корпоративни облигации, ипотечни облигации и др.), приети за търговия на регулираните пазари в държави членки на Европейския съюз и инструменти на паричния пазар, деноминирани в евро (краткосрочни държавни ценни книжа, банкови депозити и др.), и в по-малка степен в дялови ценни книжа, деноминирани в евро, приети за търговия на регулираните пазари в държави членки на Европейския съюз.

ИНФОРМАЦИЯ ЗА ФОНДА

Валута	EUR
Начало на публичното предлагане	31/05/2010
Последна потвърдена НСА	22 208 660.44
Последна потвърдена НСА/1 дял	11.0465
Най-ниска-най-висока НСА/1 дял за последната 1 г.	10.3812-11.0262
Стандартно отклонение за последната 1 година	1.49%

ДОХОДНОСТ

От началото на годината /неанюализирана/	0.39%
За последните 12 месеца /неанюализирана/	2.52%
За последните 3 години /анюализирана/	0.03%
От началото на публ. предлагане /анюализирана/	0.88%

ВОДЕЩИ ВЛОЖЕНИЯ /ТОП 5/

ВОДЕЩИ ВЛОЖЕНИЯ /ТОП 5/	ВИД
NETHERLANDS	ДЪЛГОВ
REPUBLIC OF BULGARIA	ДЪЛГОВ
REPUBLIC OF BULGARIA	ДЪЛГОВ
FINLAND	ДЪЛГОВ
FRANCE	ДЪЛГОВ

ОБЩО ТОП 5

45.87%

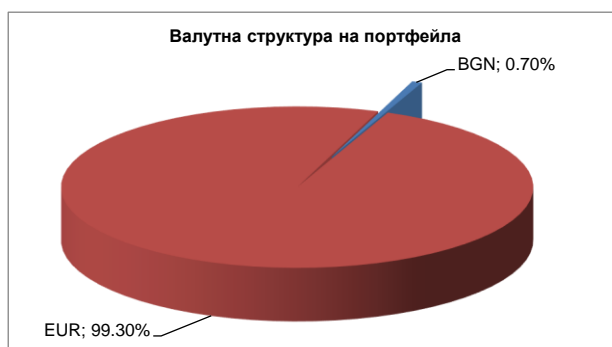
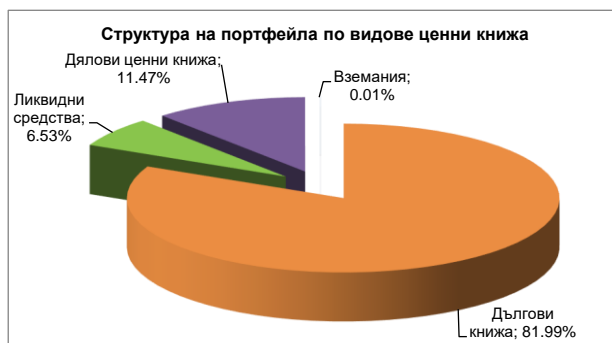
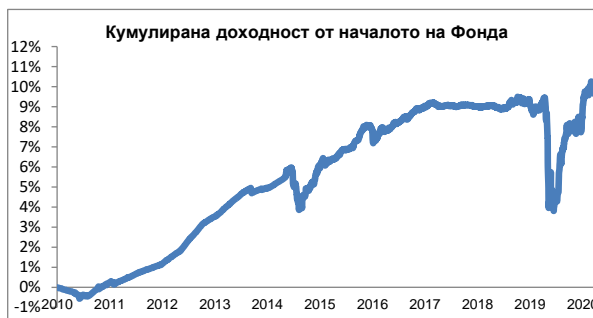
РАЗПРЕДЕЛЕНИЕ ПО СЕКТОРИ

РАЗПРЕДЕЛЕНИЕ ПО СЕКТОРИ	ТЕГЛО
ДЦК	81.99%
Ликвидни средства	6.53%
Финанси	3.10%
Индустрия	2.88%
Енергетика	1.25%
ХВП	0.79%
Информационни технологии	0.50%
Фармацевтика (производство)	0.50%
Потребителски стоки	0.48%
Фармацевтика (биотехнологии)	0.46%
Материали	0.42%
Комунални услуги	0.42%
АДСИЦ	0.35%
Стоки и услуги	0.33%
Вземания	0.01%

КОМЕНТАР

След слаб старт на месеца, акциите възвърнаха своя устрем и много от индексите в развитите страни записаха нови върхове през този месец. В щатите, ръста на цените на акциите беше подкрепен от добрите отчети за третото тримесечие. Пазара на инструменти с фиксирана доходност се движеше най-вече около данните свързани с веригите за доставки на глобално ниво и от високите цени на горивата, които поставят под съмнение, дали инфлацията няма да бъде по-продължителна от това, което централните банки твърдят. Водещите световни индекси записаха предимно положителни резултати, като Dow Jones и S&P 500 отчетоха ръст съответно с 5.84% и 6.91%. В Европа немският бенчмарк DAX се повиши с 2.81%, докато британският му конкурент FTSE 100 се покачи с 2.13%. В Азия настроението бе смесено – NIKKEI се оцвети в червено с -1.90% спад, докато Hang Seng се покачи с 3.26%. От своя страна българският SOFIX се обезцени с -0.24%.

Новините от месеца: През октомври 2021 г. общият показател на бизнес климата спада с 2.3 пункта в сравнение със септември. Индексът на потребителските цени за септември 2021 г. спрямо август 2021 г., измерващ месечната инфлация, е 0.4%. Годишната инфлация за септември 2021 г. спрямо септември 2020 г. е 4.8%. Сезонно изгладените данни за БВП по експресни оценки показват ръст от 9.6% през второто тримесечие на 2021 г. спрямо съответното тримесечие на предходната година.



Фондът има (включва) инвестиционен фокус България

Фондът има (включва) глобален инвестиционен фокус



Фондът има съответна степен на риск (тъмзеленият цвят характеризира най-консервативни фондове, а червеният най-високи рискови фондове)

Информацията, съдържаща се в настоящия документ, е актуална към посочената в него дата. Инвеститорите следва да имат предвид, че предишни резултати от дейността на фондовете нямат по необходимост връзка с бъдещи резултати. Стойността на дяловете може да се понижи. Не се гарантират печалби и съществува риск за инвеститорите да не си възстановят пълния размер на вложените средства. Инвестициите във фондовете не са гарантирани от гаранционен фонд, създаден от държавата или от друг вид гаранция. Информацията, предоставена в настоящия документ, не представлява съвет или препоръка за инвестиране в дялове на Кей Би Си Асет Мениджмънт НВ – клон, КЧТ България Взаимни Фондове и не следва да се тълкува като такава. Препоръчително е инвеститорите да се запознаят с безплатните Проспекти, Ключова информация за инвеститорите и Правила на Кей Би Си Асет Мениджмънт НВ – клон, КЧТ България Взаимни фондове и да определят склонността си да поемат рисковете, свързани с инвестиране във финансови инструменти, преди вземане на инвестиционно решение. Проспектите, Ключова информация за инвеститорите и Правила на Кей Би Си Асет Мениджмънт НВ – клон, КЧТ България Взаимни Фондове са достъпни за инвеститорите в офиса на „Кей Би Си Асет Мениджмънт НВ – клон, КЧТ България“ всеки работен ден от 8.30 – 17.00 ч. на адрес: гр. София, бул. Витоша №89-Б, ет. 6, Милениум център, в клоновете на ОББ АД в рамките на работното им време с клиенти, както и в интернет на адрес: www.ubbam.bg